



## POZNÁMKA – OCHRANNÁ PÁSKA SÍŤ TECHNICKÉ INFRASTRUKTURY:

[illegible]

## SEZNAM STAVEBNÍCH OBJEKTŮ:

SSO 101 – KOMUNIKACE  
SSO 401 – ELEKTROINSTALACE DOBJEČICH STANIC







LEGENDA INŽENÝRSKÝCH SÍTÍ  
STÁVAJÍCÍ:

[illegible]

## LEGENDA HRANIC POZEMKŮ:

KATASTRÁLNÍ HRANICE  
 KATASTRÁLNÍ HRANICE – SLUČKOVÉ ČÁSTI  
 ČÍSLO PRŮJEDU  
 ČÍSLO PRŮJEDU DOTYČNÝCH STAVBY  
 HRANICE STAVBY

**LEGENDA:**

     	ZIELONA DOMINANIE – ZWIĘŻE (TUTAJ) BRZOSKO ZIELONO KOTUŁO L. 4 (cm) PRÓBNIKI – BIEŻĄCA DŁUŻEJA (TUTAJ) PODCIĘT PŁOŚNY – BIEŻĄCA DŁUŻEJA 5/50 PRÓBNIKI PŁOŚNY – BIEŻĄCA DŁUŻEJA	DŁUGOŚĆ CIĘCIENIA – WNIEMIE ŚCIECINY + FOLIA PRÓBNA PRÓBNIKIENIOWA BIEŻĄCA DŁUŻEJA – TŁOŚC BRZOSKO PRÓBNIKIOWA DŁ. 2-15 (100/75/50 cm), WYSOKA XX cm IAKO WNIEMIE PRÓBNIKIOWA DŁUŻEJA PRÓBNIKIOWA DŁ. 4-10 (100/75/50 cm), WYSOKA XX cm IAKO WNIEMIE PRÓBNIKIOWA DŁUŻEJA PRÓBNIKIOWA DŁ. 19-11 (100/75/50 cm), WYSOKA XX cm IAKO WNIEMIE WNIEMIE DŁ. 11-18 WNIEMIE DŁ. 18-20 WNIEMIE DŁ. 20-22 WNIEMIE DŁ. 22-24 WNIEMIE DŁ. 24-26 WNIEMIE DŁ. 26-28 WNIEMIE DŁ. 28-30 WNIEMIE DŁ. 30-32 WNIEMIE DŁ. 32-34 WNIEMIE DŁ. 34-36 WNIEMIE DŁ. 36-38 WNIEMIE DŁ. 38-40 WNIEMIE DŁ. 40-42 WNIEMIE DŁ. 42-44 WNIEMIE DŁ. 44-46 WNIEMIE DŁ. 46-48 WNIEMIE DŁ. 48-50 WNIEMIE DŁ. 50-52 WNIEMIE DŁ. 52-54 WNIEMIE DŁ. 54-56 WNIEMIE DŁ. 56-58 WNIEMIE DŁ. 58-60 WNIEMIE DŁ. 60-62 WNIEMIE DŁ. 62-64 WNIEMIE DŁ. 64-66 WNIEMIE DŁ. 66-68 WNIEMIE DŁ. 68-70 WNIEMIE DŁ. 70-72 WNIEMIE DŁ. 72-74 WNIEMIE DŁ. 74-76 WNIEMIE DŁ. 76-78 WNIEMIE DŁ. 78-80 WNIEMIE DŁ. 80-82 WNIEMIE DŁ. 82-84 WNIEMIE DŁ. 84-86 WNIEMIE DŁ. 86-88 WNIEMIE DŁ. 88-90 WNIEMIE DŁ. 90-92 WNIEMIE DŁ. 92-94 WNIEMIE DŁ. 94-96 WNIEMIE DŁ. 96-98 WNIEMIE DŁ. 98-100 WNIEMIE DŁ. 100-102 WNIEMIE DŁ. 102-104 WNIEMIE DŁ. 104-106 WNIEMIE DŁ. 106-108 WNIEMIE DŁ. 108-110 WNIEMIE DŁ. 110-112 WNIEMIE DŁ. 112-114 WNIEMIE DŁ. 114-116 WNIEMIE DŁ. 116-118 WNIEMIE DŁ. 118-120 WNIEMIE DŁ. 120-122 WNIEMIE DŁ. 122-124 WNIEMIE DŁ. 124-126 WNIEMIE DŁ. 126-128 WNIEMIE DŁ. 128-130 WNIEMIE DŁ. 130-132 WNIEMIE DŁ. 132-134 WNIEMIE DŁ. 134-136 WNIEMIE DŁ. 136-138 WNIEMIE DŁ. 138-140 WNIEMIE DŁ. 140-142 WNIEMIE DŁ. 142-144 WNIEMIE DŁ. 144-146 WNIEMIE DŁ. 146-148 WNIEMIE DŁ. 148-150 WNIEMIE DŁ. 150-152 WNIEMIE DŁ. 152-154 WNIEMIE DŁ. 154-156 WNIEMIE DŁ. 156-158 WNIEMIE DŁ. 158-160 WNIEMIE DŁ. 160-162 WNIEMIE DŁ. 162-164 WNIEMIE DŁ. 164-166 WNIEMIE DŁ. 166-168 WNIEMIE DŁ. 168-170 WNIEMIE DŁ. 170-172 WNIEMIE DŁ. 172-174 WNIEMIE DŁ. 174-176 WNIEMIE DŁ. 176-178 WNIEMIE DŁ. 178-180 WNIEMIE DŁ. 180-182 WNIEMIE DŁ. 182-184 WNIEMIE DŁ. 184-186 WNIEMIE DŁ. 186-188 WNIEMIE DŁ. 188-190 WNIEMIE DŁ. 190-192 WNIEMIE DŁ. 192-194 WNIEMIE DŁ. 194-196 WNIEMIE DŁ. 196-198 WNIEMIE DŁ. 198-200 WNIEMIE DŁ. 200-202 WNIEMIE DŁ. 202-204 WNIEMIE DŁ. 204-206 WNIEMIE DŁ. 206-208 WNIEMIE DŁ. 208-210 WNIEMIE DŁ. 210-212 WNIEMIE DŁ. 212-214 WNIEMIE DŁ. 214-216 WNIEMIE DŁ. 216-218 WNIEMIE DŁ. 218-220 WNIEMIE DŁ. 220-222 WNIEMIE DŁ. 222-224 WNIEMIE DŁ. 224-226 WNIEMIE DŁ. 226-228 WNIEMIE DŁ. 228-230 WNIEMIE DŁ. 230-232 WNIEMIE DŁ. 232-234 WNIEMIE DŁ. 234-236 WNIEMIE DŁ. 236-238 WNIEMIE DŁ. 238-240 WNIEMIE DŁ. 240-242 WNIEMIE DŁ. 242-244 WNIEMIE DŁ. 244-246 WNIEMIE DŁ. 246-248 WNIEMIE DŁ. 248-250 WNIEMIE DŁ. 250-252 WNIEMIE DŁ. 252-254 WNIEMIE DŁ. 254-256 WNIEMIE DŁ. 256-258 WNIEMIE DŁ. 258-260 WNIEMIE DŁ. 260-262 WNIEMIE DŁ. 262-264 WNIEMIE DŁ. 264-266 WNIEMIE DŁ. 266-268 WNIEMIE DŁ. 268-270 WNIEMIE DŁ. 270-272 WNIEMIE DŁ. 272-274 WNIEMIE DŁ. 274-276 WNIEMIE DŁ. 276-278 WNIEMIE DŁ. 278-280 WNIEMIE DŁ. 280-282 WNIEMIE DŁ. 282-284 WNIEMIE DŁ. 284-286 WNIEMIE DŁ. 286-288 WNIEMIE DŁ. 288-290 WNIEMIE DŁ. 290-292 WNIEMIE DŁ. 292-294 WNIEMIE DŁ. 294-296 WNIEMIE DŁ. 296-298 WNIEMIE DŁ. 298-300 WNIEMIE DŁ. 300-302 WNIEMIE DŁ. 302-304 WNIEMIE DŁ. 304-306 WNIEMIE DŁ. 306-308 WNIEMIE DŁ. 308-310 WNIEMIE DŁ. 310-312 WNIEMIE DŁ. 312-314 WNIEMIE DŁ. 314-316 WNIEMIE DŁ. 316-318 WNIEMIE DŁ. 318-320 WNIEMIE DŁ. 320-322 WNIEMIE DŁ. 322-324 WNIEMIE DŁ. 324-326 WNIEMIE DŁ. 326-328 WNIEMIE DŁ. 328-330 WNIEMIE DŁ. 330-332 WNIEMIE DŁ. 332-334 WNIEMIE DŁ. 334-336 WNIEMIE DŁ. 336-338 WNIEMIE DŁ. 338-340 WNIEMIE DŁ. 340-342 WNIEMIE DŁ. 342-344 WNIEMIE DŁ. 344-346 WNIEMIE DŁ. 346-348 WNIEMIE DŁ. 348-350 WNIEMIE DŁ. 350-352 WNIEMIE DŁ. 352-354 WNIEMIE DŁ. 354-356 WNIEMIE DŁ. 356-358 WNIEMIE DŁ. 358-360 WNIEMIE DŁ. 360-362 WNIEMIE DŁ. 362-364 WNIEMIE DŁ. 364-366 WNIEMIE DŁ. 366-368 WNIEMIE DŁ. 368-370 WNIEMIE DŁ. 370-372 WNIEMIE DŁ. 372-374 WNIEMIE DŁ. 374-376 WNIEMIE DŁ. 376-378 WNIEMIE DŁ. 378-380 WNIEMIE DŁ. 380-382 WNIEMIE DŁ. 382-384 WNIEMIE DŁ. 384-386 WNIEMIE DŁ. 386-388 WNIEMIE DŁ. 388-390 WNIEMIE DŁ. 390-392 WNIEMIE DŁ. 392-394 WNIEMIE DŁ. 394-396 WNIEMIE DŁ. 396-398 WNIEMIE
--	--	---

**MĚŘÍTKO:**

[illegible]